

Návod na použitie**Vysvetlenie symbolov**

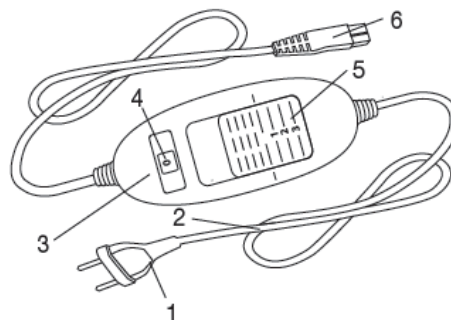
	Čítajte pokyny!		Možno prať v práčke v jemnom pracovnom cykle pri 30 ° C.
			Nebieliť.
	Nevpichujte do nej ihly!		Nesušiť v sušičke bielizne.
			Nežehliť.
	Nepoužívajte prikrývku poskladanú alebo zhrnutú!		Nečistiť chemicky.
	Nevhodné pre deti do troch rokov.		Textílie použité na tomto zariadení spĺňajú vysoké zdravotne ekologické nároky štandardu Öko-Tex 100, doložené výskumným ústavom Hohenstein.
	VAROVANIE Výstražné upozornenie na nebezpečenstvo poranenia alebo nebezpečenstvo pre Vaše zdravie.		
	POZOR Bezpečnostné upozornenie na možnosť poškodenia prístroja / príslušenstvo.		
	UPOZORNENIE Upozornenie na dôležité informácie.		

1. Obsah balenia

- 1 x Vyhrievaný vankúš na brucho a chrbát
- 1 x Vypínač
- 1 x Návod na použitie

1.1 Popis zariadenia

1. Sieťová zástrčka
2. Sieťový kábel
3. Vypínač
4. Osvetlený ukazovateľ teplotných stupňov
5. Posuvný spínač pre ZAP / VYP (ON / OFF) a teplotné stupne
6. Zástrčka

**2. Dôležité pokyny****Uschovajte pre neskoršie použitie****VAROVANIE**

• Nedodržanie ďalej uvedených pokynov môže spôsobiť škody na zdraví alebo vecné škody (zasiachnutia elektrickým prúdom, popáleniny kože, požiar). Nižšie uvedené bezpečnostné pokyny slúžia nielen na ochranu vášho zdravia alebo zdravia iných osôb, ale aj na ochranu produktu.

Dodržujte preto bezpečnostné pokyny a odovzdajte tento návod v prípade odovzdania výrobku ďalej.

- Túto vyhrievnú podušku nesmú používať osoby necitlivé na teplo a iné osoby vyžadujúce ochranu, ktorí nevedia reagovať na prehriatie (napr. diabetici, osoby s kožnými zmenami zapríčinenými chorobou alebo zjazvenými plochami v oblasti aplikácie, po požití liekov utišujúcich bolesť alebo alkoholu).
- Tento vyhrievaný vankúš na brucho a chrbát nesmú používať veľmi malé deti (0 - 3 roky), lebo nevedia reagovať na prehriatie.
- Tento vyhrievaný vankúš na brucho a chrbát nesmú používať deti (3 - 8 rokov), ibaže by vypínač bol nastavený rodičmi alebo inou dohliadajúcou osobou a dieťa bolo poučené, ako má s vyhrievaným vankúšom na brucho a chrbát bezpečne zaobchádzať.
- Tento vyhrievaný vankúš na brucho a chrbát môžu používať deti staršie ako 8 rokov aj osoby so zníženými fyzickými, zmyslovými alebo mentálnymi schopnosťami alebo s nedostatkom skúseností a znalostí, ak sú pod dohľadom alebo ak boli poučené ohľadom bezpečného používania vyhrievaného vankúša na brucho a chrbát a ak chápu prípadné riziká.
- Deti sa s vyhrievaným vankúšom na brucho a chrbát nesmú hrať.
- Čistenie a užívateľskú údržbu nesmú vykonávať deti bez dozoru.
- Tento vyhrievaný vankúš na brucho a chrbát nie je určený na použitie v nemocniciach.
- Do vankúša nevpuhajte žiadne špendlíky!
- Nepoužívajte vankúš, ak je zložený.
- Nepoužívajte vankúš, ak ste mokří.
- Tento vyhrievaný vankúš na brucho a chrbát možno použiť iba v spojení s vypínačom uvedenom na štítku.
- Elektrické a magnetické polia vychádzajúce z tohto elektrického vyhrievaného vankúša na brucho a chrbát môžu za určitých okolností rušiť funkciu vášho kardiostimulátora. Zďaleka však nedosahujú limitných hodnôt:
sila elektrického poľa: max. 5 000 V / m, sila magnetického poľa: max. 80 A / m, magnetická indukcia: max. 0,1 mT.
- Pred použitím tohto vyhrievaného vankúša na brucho a chrbát sa preto poraďte so svojím lekárom a výrobcou kardiostimulátora.
- Za káble neťahajte, nekrúťte s nimi alebo ich nelámate.
- Tento vyhrievaný vankúš na brucho a chrbát je potrebné často kontrolovať, či nevykazuje známky poškodenia alebo opotrebenia. Ak sa takéto známky objavia, vyhrievaný vankúš na brucho a chrbát nebol správne používaný a už sa neohrieva, je potrebné ho pred ďalším použitím nechať skontrolovať výrobcem.
- Ak je sieťový prírodný kábel tohto vyhrievaného vankúša na brucho a chrbát poškodený, je potrebné zabezpečiť jeho výmenu u výrobcu alebo v jeho zákazníkovi servise alebo u podobne kvalifikovanej osoby, aby sa zabránilo nebezpečenstvu.

- V čase, keď je vyhrievaný vankúš na brucho a chrbát zapnutý, sa na neho nesmú pokladať
- Žiadne predmety (napr. kufor alebo kôš na bielizeň),
- Žiadne zdroje tepla, napr. ohrievacie fľaše, iné vyhrevné podušky a pod.
- Elektronické súčiastky vo vypínači sa pri používaní vyhrievaného vankúša na brucho a chrbát zahrievajú. Z vypínača sa preto nesmie snímať kryt alebo vypínač nesmie ležať na vyhrievanom vankúši na brucho a chrbát, ak je zapnutá.
- Bezpodmienečne dodržujte pokyny týkajúce sa obsluhy (kapitola 4), čistenia a údržby (kapitola 5) a uloženia prístroja (kapitola 6).
- Ak by ste mali otázky v súvislosti s používaním našich prístrojov, obráťte sa prosím na náš zákaznícky servis.

3. Použitie v súlade s určením



POZOR

Tento vyhrievaný vankúš na brucho a chrbát je určený na ohrev ľudského tela.

4. Obsluha

4.1 Bezpečnosť



POZOR

Vyhrievaný vankúš na brucho a chrbát je vybavený BEZPEČNOSTNÝM SYSTÉMOM. Automatickým vypnutím zabraňuje táto technológia snímačov v prípade poruchy prehriatia vyhrievaného vankúša na brucho a chrbát po celej ploche. Ak BEZPEČNOSTNÝ SYSTÉM vypne vyhrievaný vankúš na brucho a chrbát, prestanú v zapnutom stave svietiť teplotné stupne. Rešpektujte prosím, že po závade už vyhrievaný vankúš na brucho a chrbát nie je možné z dôvodu bezpečnosti používať a je nutné ho odoslať na uvedenú adresu servisu.

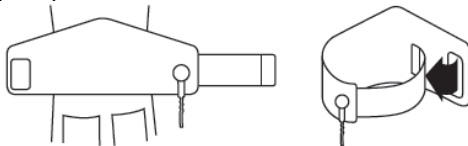
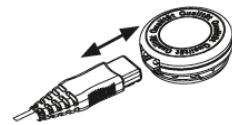
4.2 Uvedenie do prevádzky



POZOR

Uistite sa, že sa vyhrievaný vankúš na brucho a chrbát pri používaní nezhrnul a nevytvorili sa záhyby.

- Najskôr prepojte vypínač s vykurovacím telesom tak, že zásuvkovú spojku spojíte dohromady.
- Potom zapojte sieťovú zástrčku do zásuvky.
- Priložte vyhrievaný vankúš na brucho alebo na chrbát. Potom vyhrievaný vankúš na brucho a chrbát upevnite k telu pomocou dlhého pružného gumového pásu so suchým zipsom.



4.3 Zapnutie

Nastavte posuvný spínač pre ZAP / VYP a teplotné stupne do polohy 1, 2 alebo 3, vyhrievaný vankúš na brucho a chrbát sa zapne. V zapnutom stave sú teplotné stupne (4) osvetlené.

4.4 Nastavenie teploty

Stupeň: 0	VYPNUTÉ
Stupeň: 1	minimálna teplota
Stupeň: 2	stredná teplota
Stupeň: 3	maximálna teplota




UPOZORNENIE

Najrýchlejšieho zahriatia vyhrievaného vankúša na brucho a chrbát dosiahnete tak, že najskôr nastavíte najvyšší teplotný stupeň.



UPOZORNENIE

Tento vyhrievaný vankúš na brucho a chrbát je vybavený rýchlou ohrievacou jednotkou, ktorá umožňuje rýchlejšie zahriatie vankúša počas prvých 10 minút.



VAROVANIE

Ak budete vyhrievaný vankúš na brucho a chrbát používať niekoľko hodín, odporúčame nastaviť na vypínači najnižšiu teplotu, aby sa zabránilo prehriatiu zahriatej časti tela a následne prípadným popáleninám pokožky.

4.5 Funkcia automatického vypnutia

Tento vyhrievaný vankúš na brucho a chrbát je vybavený funkciou automatického vypínania. Prívod tepla sa približne 90 minút po zapnutí vyhrievaného vankúša na brucho a chrbát zastaví. Ukazovateľ teplotných stupňov začne blikať. Aby ste opäť mohli obnoviť funkciu vyhrievaného vankúša, nastavte najskôr posuvný spínač pre ZAP / VYP a teplotné stupne (5) na stupeň "0" (VYPNUTÉ). Asi po 5 sekundách môžete vankúš opäť zapnúť.



4.6 Vypnutie

Nastavte posuvný spínač pre ZAP / VYP a teplotné stupne na stupeň "0", vyhrievaný vankúš na brucho a chrbát sa vypne. Teplotné stupne už nesvietia.



UPOZORNENIE

Ak nebudete vyhrievaný vankúš na brucho a chrbát používať, nastavte posuvný spínač pre ZAP / VYP a teplotné stupne na stupeň "0" (VYP) a vytiahnite sieťovú zástrčku zo zásuvky. Potom odpojte zásuvkovú spojku a tým vypínač od vyhrievaného vankúša na brucho a chrbát.

5. Čistenie a údržba



VAROVANIE

Pred čistením vždy najskôr vytiahnite sieťovú zástrčku zo zásuvky. Potom odpojte zásuvkovú spojku a tým vypínač od vyhrievaného vankúša na brucho a chrbát. Inak by sa mohol vyhrievaný vankúš na brucho a chrbát poškodiť.

POZOR

• Vypínač nikdy nesmie prísť do kontaktu s vodou alebo inými kvapalinami. Mohlo by dôjsť k jeho poškodeniu.

Pre čistenie vypínača používajte suchú utierku, ktorá nepúšťa vlákna. Nepoužívajte žiadne chemické alebo abrazívne čistiace prostriedky.

POZOR

• Rešpektujte, že sa vyhrievaný vankúš na brucho a chrbát nesmie chemicky čistiť, žmýkať, mangľovať alebo žehliť. Inak by sa mohol poškodiť.

Tento vyhrievaný vankúš na brucho a chrbát možno prať v práčke. Na práčke nastavte šetrný prací program na 30 ° C (pranie na vlnu). Používajte jemný prací prostriedok a dávkujte ho podľa údajov výrobcu.

POZOR

• Nezabudnite, prosím, že príliš časté pranie vyhrievaný vankúš na brucho a chrbát veľmi zaťažuje. Vyhrievaný vankúš na brucho a chrbát by sa mal počas celej svojej životnosti prať v práčke maximálne 10-krát.

Ihneď po vypraní rozprestrite ešte vlhký vyhrievaný vankúš na brucho a chrbát na stojan na bielizeň a nechajte ho uschnúť.

POZOR

• Na pripevnenie vyhrievaného vankúša na brucho a chrbát nepoužívajte žiadne štipce na bielizeň a pod. Inak by sa mohol vyhrievaný vankúš poškodiť.

• Vypínač prepojte s vyhrievaným vankúšom na brucho a chrbát až vtedy, keď zásuvková spojka aj vyhrievaný vankúš sú úplne suché. Inak by sa mohol vyhrievaný vankúš na brucho a chrbát poškodiť.

VAROVANIE

• V žiadnom prípade nezapínajte vyhrievaný vankúš na brucho a chrbát preto, aby sa vysušil! Inak by mohlo dôjsť k úrazu elektrickým prúdom.

6. Uloženie

Pokiaľ nebudete vyhrievaný vankúš na brucho a chrbát dlhšiu dobu používať, odporúčame ho uskladniť v originálnom obale.

POZOR

Vyhrievaný vankúš na brucho a chrbát nechajte najskôr vychladnúť. Inak by sa mohol vyhrievaný vankúš na brucho a chrbát poškodiť. Počas skladovania na vyhrievaný vankúš na brucho a chrbát nekladte žiadne predmety, aby sa nepoškodil.

7. Likvidácia

Prístroj zlikvidujte podľa smernice o odpade z elektrických a elektronických zariadení (OEEZ).

Ak máte otázky, obráťte sa na príslušný komunálny úrad, ktorý má na starosti likvidáciu..



8. Čo robiť v prípade problémov?

Problém	Príčina	Náprava
Teplotné stupne nesvietia, zatiaľ čo - Je vypínač riadne prepojený s vyhrievaným vankúšom - Je sieťová zástrčka prepojená s funkčnou zásuvkou - Je posuvný spínač nastavený na stupeň 1, 2 alebo 3	Bezpečnostný systém vyhrievaný vankúš na brucho a chrbát nezvratne vypol.	Zašlite vyhrievaný vankúš na brucho a chrbát a vypínač do servisu.

9. Technické údaje

Vid' typový štítok na vyhrievanom vankúši na brucho a chrbát.

KONTAKT NA SERVISNÉ STREDISKO:

Výhradný dovozca a distribútor pre ČR a SK:

BORGÝ CZ, a. s.

Reklamácie / servis

Hlučov 1353

250 01 Brandýs nad Labem - Stará Boleslav

Česká republika

Tel.: +420 326 320 662

E-mail: reklamace@borgy.cz

www.borgy.cz