

beurer MG 147



Masážna poduška Shiatsu

Návod na používanie

Vážená zákazníčka, vážený zákazník,
sme radi, že ste si vybrali výrobok z nášho sortimentu. Naša značka je synonymom pre vysoko kvalitné, dôkladne vyskúšané výrobky na použitie v oblastiach určovaní energetickej spotreby, hmotnosti, krvného tlaku, telesnej teploty, srdcového tepu, pre jemnú manuálnu terapiu, masáže, vzduchovú terapiu, starostlivosť o krásu i o dieťa. Prečítajte si pozorne tento návod na použitie, uschovajte ho pre neskoršie použitie, poskytnite ho aj ostatným užívateľom a riaďte sa pokynmi, ktoré sú v ňom uvedené.

S pozdravom

Váš tím Beurer

Rozsah dodávky

- masážne poduška Shiatsu
- snímateľný poťah
- sieťový zdroj
- tento návod na použitie



VAROVANIE

- Prístroj je určený len pre použitie v domácom / súkromnom prostredí, nie v komerčnej oblasti.
- Tento prístroj môžu používať deti staršie ako 8 rokov, aj osoby so zníženými fyzickými, zmyslovými alebo mentálnymi schopnosťami, alebo s nedostatkom skúseností a znalostí, pokiaľ sú pod dohľadom alebo ak boli poučené ohľadom bezpečného používania prístroja a ak chápu z toho vyplývajúce riziká.
- Deti sa s prístrojom nesmú hrať.
- Čistenie a používateľskú údržbu nesmú vykonávať deti bez dozoru.
- Ak je sieťový prívodný kábel tohto prístroja poškodený, je potrebné zabezpečiť jeho výmenu u výrobcu alebo v jeho zákazníckom servise alebo u podobne kvalifikovanej osoby, aby sa zabránilo nebezpečenstvu.

Vysvetlenie symbolov

V návode na použitie a na typovom štítku sú použité nasledujúce symboly:



VAROVANIE Upozornenie na nebezpečenstvo poranenia alebo ohrozenia zdravia.



POZOR Bezpečnostné upozornenie na možné poškodenie prístroja / príslušenstvo.



Upozornenie Upozornenie na dôležité informácie.



- Prístroj má dvojité ochrannú izoláciu a zodpovedá tak triede ochrany 2.



Používajte len v uzavretých priestoroch.

1. O shiatsu masáži

Shiatsu je forma telesnej masáže vyvinutá približne pred 100 rokmi v Japonsku, ktorá vychádza z predstáv tradičnej čínskej masáže. Základom je systém energetických dráh (meridiánov) v ľudskom tele. Cieľom shiatsu masáže je povzbudiť psychickú, emocionálnu a duševnú pohodu ošetrovanej osoby. Preto sa musia odblokovať energetické dráhy a stimulovať samoregulačné sily tela. Toho shiatsu terapeut dosiahne tak, že plynulými pohybmi zvyšuje tlak pozdĺž energetických dráh (meridiánov). Hoci shiatsu znamená v doslovnom preklade "tlak prstov", používajú sa pri masáži okrem prstov aj dlane, lakty a kolena. Terapeut pri masáži používa celú svoju telesnú hmotnosť, aby vyvinul potrebný tlak.

2. Zoznámenie

Vo Vašom masážnom prístroji Shiatsu sa nachádzajú rotujúce masážne hlavy, ktoré napodobňujú tlakové a hnetacie pohyby masáže Shiatsu. S týmto elektrickým masážnym prístrojom Shiatsu môžete bez cudzej pomoci dopriať sebe či iným osobám účinnú a príjemnú masáž. Masáže môžu pôsobiť relaxačne a povzbudivo a sú obľúbené pri liečbe natiahnutých svalov, bolesti a únavy. Prístroj umožňuje silnú, intenzívnu masáž šije, nôh, paží, chrbta. Prístroj je určený len na súkromné používanie, nie na lekárske alebo komerčné používanie. Masážny prístroj Shiatsu navyše ponúka nasledujúce výhody:

- jednoduchá obsluha ručným vypínačom,
- snímateľný a prateľný poťah,
- teplotný a svetelná funkcia,
- 2 rýchlosti masáže.

3. Použitie v súlade s určením

Tento prístroj je určený k masáži šije, chrbta, ramien a stehien ľudského tela. Nemôže nahradiť lekárske ošetrovanie. Nepoužívajte masážny pás pre shiatsu masáž, ak pre vás platí jedno alebo viac nasledujúcich výstražných upozornení. Ak si nie ste istí, či je masážny pás pre shiatsu masáž pre vás vhodný, opýtajte sa svojho lekára.



VAROVANIE

Masážny vankúšik pre shiatsu masáž nepoužívajte

- u zvierat,
- pri patologických zmenách alebo poranenia v masírovanej časti tela (napr. vysunutie medzistavcových platničiek, otvorené rany),
- ak máte voperovaný nejaký kovový implantát
- v žiadnom prípade k masáži v oblasti srdca, keď máte kardiostimulátor.

Konzultujte najskôr s lekárom aj masáž iných častí tela.

- nikdy na opuchnutých, spálených, zapálených alebo poranených častiach tela

- v mieste tržné rany, kapilár, kŕčových žíl, akné, kuperózy, oparu a pri výskyte iných kožných chorôb

- na hlave alebo tvrdých častiach tela (napr. Kosti a kĺby)

- počas tehotenstva



- v tvári (oči), na hrtanu a iných zvlášť citlivých častiach tela
- k masáži nôh
- nikdy počas spánku
- po požití liekov alebo alkoholu (obmedzená schopnosť vnímania!)
- pri jazde motorovým vozidlom

Povrch prístroja je horúci. Osoby, ktoré nie sú citlivé na teplo, musí byť pri používaní prístroja opatrné.

Pred použitím masážneho vankúšika pre shiatsu masáž sa obráťte na svojho lekára predovšetkým vtedy,

- ak trpíte ťažkou chorobou alebo ste prekonali operáciu hornej časti tela
- ak máte voperovaný kardiostimulátor, implantáty alebo iné pomocné prostriedky
- v prípade trombóz
- v prípade diabetu
- pri bolestiach nejasného pôvodu.

Prístroj možno používať len na účel uvedený v tomto návode. Výrobca neručí za škody vzniknuté nesprávnym alebo ľahkomyselným použitím.

4. Bezpečnostné pokyny

Starostlivo si prečítajte tento návod na použitie! Nedodržanie uvedených pokynov môže spôsobiť škody na zdraví alebo vecné škody. Uchovajte tento návod na použitie a poskytnite ho aj ďalším užívateľom. Odovzdajte tento návod pri odovzdaní prístroja inej osobe.



VAROVANIE

Obalový materiál nenechávajte v dosahu detí. Hrozí nebezpečenstvo udusenía.

Zasiahnutie elektrickým prúdom



VAROVANIE

Ako každý elektrický prístroj vyžaduje aj tento masážny vankúšik pre shiatsu masáž opatrné a rozvážne používanie, aby sa zabránilo úrazom elektrickým prúdom.

Masážny vankúšik pre shiatsu masáž preto

- používajte iba s dodávaným sieťovým adaptérom a pod napätím, ktoré je uvedené na typovom štítku
- nikdy nepoužívajte, ak masážny vankúšik pre shiatsu masáž alebo jeho príslušenstva vykazujú viditeľné závady
- nepoužívajte počas búrky.

Masážny vankúšik pre shiatsu masáž ihneď vypnite, ak dôjde k nedostatkom alebo prevádzkovým poruchám, a odpojte ho od siete. Neťahajte za sieťový kábel alebo za masážny vankúšik pre shiatsu masáž, ak chcete vytiahnuť adaptér zo zásuvky. Prístroj nikdy nedržte alebo nenoste za sieťový kábel. Dbajte na dostatočnú vzdialenosť medzi káblom a teplým povrchom prístroja. Kábel nikam neupínajte, nelámete ho, ani ho neskrúcajte.

Nezapichujte dovnútra žiadne ihly alebo ostré predmety. Zaistite, aby sa masážny vankúšik

pre shiatsu masáž, vypínač, adaptér a kábel nedostali do kontaktu s vodou, parou alebo inými kvapalinami. Používajte preto masážny vankúšik pre shiatsu masáž len v suchých vnútorných priestoroch (napr. nikdy vo vani, saune). Nikdy nesiahajte po prístroji, keď spadne do vody. Ihneď vytiahnite adaptér zo zásuvky. Prístroj nepoužívajte, ak prístroj alebo jeho príslušenstvo vykazujú viditeľné závady.

Prístroj nevystavujte nárazom a dávajte pozor, aby vám nevypadol z rúk.

Opravy



VAROVANIE

- Opravy elektrických prístrojov môžu vykonávať len odborníci. Neodborné opravy môžu byť pre užívateľa veľmi nebezpečné. Ak je potrebné prístroj opraviť, obráťte sa na náš zákaznícky servis alebo autorizovaného predajcu.
- Zips masážneho vankúšika pre shiatsu masáž sa nesmie otvárať. Používa sa iba z výrobné technických dôvodov.
- Nepoužívajte sieťový kábel na iný než určený účel.
- Pri poškodení sieťového prívodu musí byť prívod vymenený autorizovaným predajcom.

Nebezpečenstvo požiaru



VAROVANIE

Pri používaní prístroja v rozpore s jeho určením, popr. pri nedodržiavaní tohto návodu na použitie, môže za istých okolností dôjsť k vzniku požiaru!

Masážny vankúšik pre shiatsu masáž preto

- Nikdy nezakrývajte, napr. Dekou, vankúšom, ...
- nikdy nepoužívajte v blízkosti benzínu alebo iných ľahko zápalných materiálov.

Manipulácia



POZOR

Prístroj je potrebné vypnúť a vytiahnuť zo zásuvky po každom použití a pred každým čistením.

- Do otvorov prístroja a medzi rotujúce časti nezasúvajte žiadne predmety. Dávajte pozor na to, aby sa pohyblivé časti mohli vždy voľne pohybovať.
- Nesadajte alebo nestúpajte plnou váhou na pohyblivé časti prístroja a neodkladajte na prístroj žiadne predmety.
- Chráňte prístroj pred vysokými teplotami.

Likvidácia



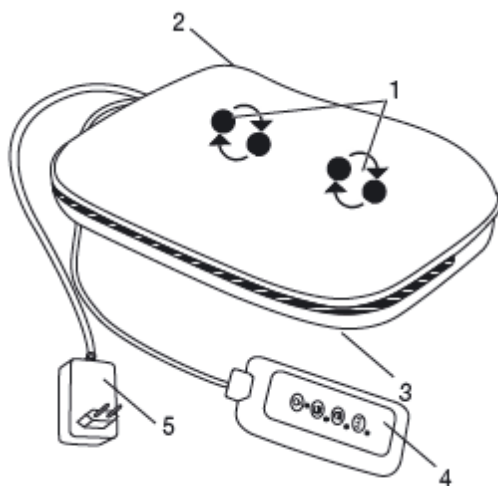
POZOR

Dodržiňte miestne predpisy pre likvidáciu materiálov. Zariadenie zlikvidujte v súlade so smernicou Európskeho parlamentu a Rady 2002/96 / ES o odpade z elektrických a elektronických zariadení (OEEZ). Ak máte otázky, obráťte sa na príslušný komunálny úrad, ktorý má na starosti likvidáciu.



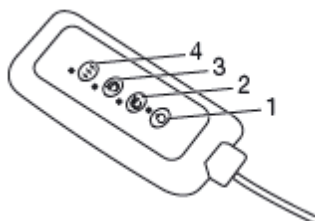
5. Opis prístroja

Masážna poduška Shiatsu (predná strana)



1. 4 masážne hlavice (z toho 2 osvetlené a vyhrievané) rotujúce v páre
2. zips (na upevnenie a vybratie poťahu)
3. suchý zips (na upevnenie a vybratie poťahu)
4. ručný ovládač
5. Sieťová zástrčka

Ručný spínač








1. tlačidlo
2. tlačidlo pravý chod
3. tlačidlo ľavý chod
4. tlačidlo teplo

6. Uvedenie do prevádzky

- Zložte obal.
- Skontrolujte, či nie je prístroj, sieťová zástrčka a kábel poškodený.
- Prístroj je možné voliteľne používať s poťahom alebo bez.
- Zasuňte pripojovací konektor do zdiery na masážnom prístroji.
- Kábel položte tak, aby cez neho nikto nemohol zakopnúť.

7. Obsluha

Časť tela, ktorú chcete masírovať, tlačte zo začiatku k masážnemu prístroju iba opatrne. potom opatrne skontrolujte, či je Vám masážne poloha príjemná a potom postupne prenášajte váhu v smere masážneho prístroja. Masáž by mala byť vždy vnímaná ako príjemná a uvoľňujúca. Ak pociťujete masáž ako bolestivú alebo nepríjemnú, prerušte ju alebo zmeňte polohu alebo tlak.

- Nevkladajte alebo netlačte žiadnu časť tela, najmä nohy, ruky a prsty, medzi rotujúce masážne hlavice a ich upevnenie v prístroji.
- Zapnite masážny prístroj tlačidlom . Potom stlačte tlačidlo  alebo  a aktivujte požadovaný smer masáže. Funkciu zahrievania spustíte samostatne stlačením tlačidla . Tú je možné aktivovať aj bez masáže funkcie. Pre vypnutie prístroja stlačte znovu tlačidlo .
- Prístroj je vybavený funkciou automatického vypnutia, ktorá je nastavená na maximálnu prevádzkovú dobu 15 minút.



Upozornenie

- Komfortnejšie aplikácie dosiahnete pri používaní prístroja s priloženým poťahom. Masáž bez ochranného poťahu je tiež možná a je spravidla pocíťovaná ako intenzívnejšia.
- Masážny prístroj používajte max. 15 minút. Pri dlhšej dobe masáže môže viesť nadmerná stimulácia svalov na pretiahnutie namiesto uvoľneniu.
- Jednotka má automatické vypnutie, ktorá je nastavená na maximálnu prevádzkovú dobu 15 minút.



Masáž chrbta: horná časť chrbta



Masáž chrbta: dolná oblasť chrbta
Křížové stavce



Masáž nôh

8. Uloženie a údržba

Čistenie



VAROVANIE

- Pred čistením adaptér odpojte od siete aj od prístroja.
- Prístroj čistite iba predpísaným spôsobom. V žiadnom prípade sa do prístroja alebo jeho príslušenstva nesmie dostať žiadna tekutina.
- Menšie škvry možno odstrániť utierkou alebo navlhčenou hubkou a prípadne malým množstvom jemného tekutého čistiaceho prostriedku. Nepoužívajte žiadne čistiace prostriedky obsahujúce rozpúšťadlá.
- Prístroj opäť použite, ak je úplne suchý.

Uloženie

Pokiaľ prístroj nebudete dlhšiu dobu používať, odporúčame prístroj uložiť v originálnom obale v suchom prostredí, ničím ho nezaťažujte.

9. Čo robiť v prípade problémov

Problém	Príčina	Náprava
Masážne hlavice rotujú pomaly.	Masážne hlavice sú priveľmi zaťažované.	Uvoľnite masážne hlavice.
Masážne hlavice sa nepohybujú.	Prístroj nie je pripojený k sieti.	Zasuňte adaptér do siete a zapnite prístroj.

Záručný list

Typ:.....

Dátum predaja:.....

Pečiatka a podpis:.....

Na výrobky firmy Beurer je stanovená záručná doba nasledovne:

Vyhrievacie deky, podložky a papuče: 5 rokov odo dňa predaja

Váhy kuchynské , osobné, diagnostické:5 rokov odo dňa predaja

Masážne prístroje: 3 roky odo dňa predaja

Tlakomery, teplomery, zrkadlá, manikúry, neurostimulátory,

Zvlhčovače, inhalátory, infralampy: 3 roky odo dňa predaja

Závady vzniknuté počas tejto doby chybou výroby alebo vadou materiálu, budú bezplatne odstránené. Záruka sa vzťahuje na výrobok ak bol používaný podľa návodu.

Záruka sa nevzťahuje na závady spôsobené: mechanickým poškodením, dopravou, inými neodbornými zásahmi.

Záručné opravy zabezpečuje dodávateľ cestou predajne, kde bol výrobok zakúpený.

Predávajúci je povinný vydať spotrebiteľovi ihneď pri kúpe výrobku záručný list, ktorý musí byť vyplnený, potvrdený pečiatkou, dátumom predaja a podpisom.

Výhradné zastúpenie pre SR: Bovi Consulting s.r.o. M.Galandu 4753/22, Martin

036 01

Tel.: 043/4289380 mobil: 0903526527